

# ACI Racing Weekend Mugello, 13-14 Luglio 2024

## Campionato Italiano GT Endurance - Classifica Prove Libere 1

Aut.Int. Mugello 5.245 m

1 / 3

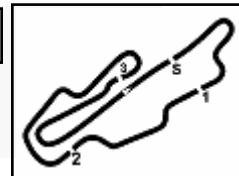
	Conduuttore 1 Num. Concorrente	Conduuttore 2 Team	Conduuttore 3 Auto	Classe	Tempo	Dist.	Media	Giri
1	<b>51 BRACALENTE Alessandro (ITA)</b> AF CORSE	<b>DONNO Eliseo (ITA)</b> AF Corse	FERRARI 488	GT3-GT3PA	<b>1'48.128</b>		174,626	22
2	<b>55 JELMINI Felice (ITA)</b> NOVA RACE EVENTS	<b>SCARPETTA Vincenzo (ITA)</b> Nova Race Events	<b>BERTO Filippo (ITA)</b> HONDA NSX ACURA	GT3-GT3PA	<b>1'48.238</b>	0.110	174,449	20
3	<b>50 PONZIO Riccardo (ITA)</b> AF CORSE	<b>GAI Stefano (ITA)</b> AF Corse	<b>MAC Mikkel (DNK)</b> FERRARI 296	GT3-GT3PA	<b>1'48.483</b>	0.355	174,055	21
4	<b>27 FISICHELLA Giancarlo (ITA)</b> SCUDERIA BALDINI	<b>LECLERC Arthur (MCO)</b> Scuderia Baldini	<b>MOSCA Tommaso (ITA)</b> FERRARI 296	GT3-GT3PR	<b>1'49.144</b>	1.016	173,001	21
5	<b>8 CASSARÀ Marco (ITA)</b> BMW ITALIA CECCATO RACING	<b>DE LUCA Francesco (ITA)</b> BMW Italia Ceccato Racing	<b>NILSSON Alfred (SWE)</b> BMW G82 M4	GT3-GT3PA	<b>1'49.285</b>	1.157	172,778	2
6	<b>7 COMANDINI Stefano (ITA)</b> BMW ITALIA CECCATO RACING	<b>DENES Philippe (USA)</b> BMW Italia Ceccato Racing	<b>GUERRA Francesco (ITA)</b> BMW G82 M4	GT3-GT3PR	<b>1'49.392</b>	1.264	172,609	18
7	<b>3 HAUGEN Thor (USA)</b> PELLIN RACING	<b>RUBERTI Paolo (ITA)</b> Pellin Racing	FERRARI 488	GT3PA	<b>1'49.512</b>	1.384	172,419	23
8	<b>75 COLAVITA Leonardo (ITA)</b> COLAVITA LEONARDO	<b>RICCITELLI Simone (ITA)</b> Double TT Racing	<b>ULRICH Christoph (CHE)</b> FERRARI 488	GT3-GT3AM	<b>1'49.783</b>	1.655	171,994	20
9	<b>99 MONCINI Leonardo (ITA)</b> TRESOR AUDI SPORT ITALIA	<b>COLA Andrea (ITA)</b> Tresor Audi Sport Italia	<b>VAN BERLO Glenn (NLD)</b> AUDI R8 LMS	GT3-GT3PR	<b>1'49.802</b>	1.674	171,964	21
10	<b>33 PAVLOVIC Milos (SRB)</b> AUTO SPORT RACING	<b>SPENGLER Florian (DEU)</b> Star Performance	<b>SANPORN Jao (THA)</b> LAMBORGHINI HURACÁN EVO 2	GT3-GT3AM	<b>1'50.012</b>	1.884	171,636	23
11	<b>12 MAZZOLA Rocco (ITA)</b> TRESOR AUDI SPORT ITALIA	<b>DELLI GUANTI Pietro (ITA)</b> Tresor Audi Sport Italia	<b>AKA Alex (DEU)</b> AUDI R8 LMS	GT3-GT3PR	<b>1'50.020</b>	1.892	171,623	18
12	<b>17 FULGENZI Enrico (ITA)</b> EF RACING	<b>GALBIATI Kikko (ITA)</b> EF Racing	PORSCHE 911 R 992	GT3-GT3PR	<b>1'50.146</b>	2.018	171,427	22
13	<b>16 SANDRUCCI Gustavo (ITA)</b> AKM MOTORSPORT	<b>BENCIVENNI Filippo (ITA)</b> AKM Motorsport	<b>FERRARI Lorenzo (ITA)</b> MERCEDES AMG	GT3-GT3PA	<b>1'50.229</b>	2.101	171,298	21
14	<b>85 DELEDDA Alessio (ITA)</b> IMPERIALE SPORT CAR SERVICE	<b>GILARDONI Kevin (CHE)</b> Imperiale Sport Car Service	<b>ROGALSKI Robin (POL)</b> LAMBORGHINI HURACÁN EVO 2	GT3-GT3PA	<b>1'50.694</b>	2.566	170,578	19
15	<b>5 LORENZO Jorge (ESP)</b> L&A INFINITY	<b>ALATALO William (FIN)</b> L&A Infinity	<b>RAGHUNATHAN Mahaveer (IND)</b> ASTON MARTIN VANTAGE AMR	GT3-GT3PA	<b>1'50.756</b>	2.628	170,483	22
16	<b>77 MAGNONI Luca (ITA)</b> NOVA RACE EVENTS	<b>CIGLIA Massimo (ITA)</b> Nova Race Events	<b>MASSARO Rodolfo (ITA)</b> HONDA NSX ACURA	GT3-GT3AM	<b>1'51.110</b>	2.982	169,940	24
17	<b>54 FASCICOLO Giuseppe (ITA)</b> IMPERIALE SPORT CAR SERVICE	<b>BOWEN Alexander Robert (USA)</b> Imperiale Sport Car Service	<b>GVAZAVA Dmitry (KGZ)</b> LAMBORGHINI HURACÁN EVO 2	GT3-GT3AM	<b>1'51.181</b>	3.053	169,831	23
18	<b>28 FERRI Fulvio (ITA)</b> NOVA RACE EVENTS	<b>BODELLINI Andrea (ITA)</b> Nova Race Events	<b>MARCHETTI Alessandro (ITA)</b> MERCEDES AMG	GT3-GT3AM	<b>1'51.726</b>	3.598	169,003	18
19	<b>292 KNEZ Matej (SVN)</b> CENTRI PORSCHE TICINO	<b>FONTANA Alex (CHE)</b> Centri Porsche Ticino	PORSCHE 911 CUP 992	GTC-GTC2A	<b>1'53.548</b>	5.420	166,291	21
20	<b>172 SEGÙ Luca (ITA)</b> DL RACING	<b>CAIOLA Alessio (ITA)</b> DL Racing	<b>FONTANA Andrea (ITA)</b> LAMBORGHINI HURACÁN ST EVO 2	GTC-GTC1P	<b>1'53.609</b>	5.481	166,202	24
21	<b>32 MUR Sandro (HRV)</b> AUTO SPORT RACING	<b>LERTLAMPRASERTKUL Nuttapong (THA)</b> Star Performance	<b>LOMMAHADTHAI Aniwat (THA)</b> LAMBORGHINI HURACÁN EVO 2	GT3-GT3AM	<b>1'53.660</b>	5.532	166,127	22
22	<b>202 D'AURIA Ferdinando (ITA)</b> HC RACING DIVISION	<b>CLEMENTI PISANI Alberto (ITA)</b> HC Racing Division	<b>BOLGER Douglas (GBR)</b> LAMBORGHINI HURACÁN ST EVO 2	GTC-GTC1A	<b>1'54.202</b>	6.074	165,339	17
23	<b>127 BERTON Giovanni (ITA)</b> RACEVENT	<b>LAURINI Ludovico (ITA)</b> Racevent	<b>PERONI Costantino (ITA)</b> PORSCHE 911 CUP 992	GTC-GTC2P	<b>1'54.262</b>	6.134	165,252	18
24	<b>162 DI FABIO Diego (ITA)</b> DL RACING	<b>BADAWI Ibrahim (EGY)</b> DL Racing	<b>TESTA Rodrigo (PRT)</b> LAMBORGHINI HURACÁN ST EVO 2	GTC-GTC1P	<b>1'54.414</b>	6.286	165,032	19
25	<b>212 AGOGLIA Pietro (ITA)</b> BEST LAP	<b>CROCCOLINO Filippo (ITA)</b> Best Lap	<b>MARZIALETTI Giammarco (ITA)</b> FERRARI 488 CHALLENGE EVO	GTC-GTC1A	<b>1'54.829</b>	6.701	164,436	19

Direttore di Gara : Antonio Canu

Direttore di Prova : Alessandro Ferrari

 Inizio 12/07/2024 10:57  
 Fine 11:57

Esposta alle: .....



# ACI Racing Weekend Mugello, 13-14 Luglio 2024

## Campionato Italiano GT Endurance - Classifica Prove Libere 1

Aut.Int. Mugello 5.245 m

2 / 3

26	<b>122 NICOLOSI Giuseppe (ITA)</b> EBIMOTORS	<b>DI BENEDETTO Davide (ITA)</b> Ebimotors	<b>CAZZANIGA Daniele (ITA)</b> PORSCHE 911 CUP 992	GTC-GTC2P	<b>1'54.844</b>	6.716	164,414	23
27	<b>272 MAINETTI Alessandro (ITA)</b> DL RACING	<b>GATTUSO Stefano (ITA)</b> DL Racing	<b>RIVA Giacomo (ITA)</b> LAMBORGHINI HURACÁN ST EVO 2	GTC-GTC1A	<b>1'54.910</b>	6.782	164,320	22
28	<b>255 PARISOTTO Giacomo (ITA)</b> REPARTO CORSE RAM	<b>DAMINATO Fabio (ITA)</b> Reparto Corse RAM	<b>SIMONINI Mattia (ITA)</b> FERRARI 488 CHALLENGE EVO	GTC-GTC1A	<b>1'55.855</b>	7.727	162,980	19
29	<b>207 MENDEZ Andres (COL)</b> INVICTUS CORSE	<b>ANAPOLI Giovanni (ITA)</b> Invictus Corse	<b>BARBOLINI Edoardo (ITA)</b> LAMBORGHINI HURACÁN ST EVO 2	GTC-GTC1A	<b>1'56.712</b>	8.584	161,783	23
30	<b>151 RISITANO Nicolas (ITA)</b> SR&R	<b>SCHOFIELD Lyle (IRL)</b> SR&R	<b>ATTIANESE Luca (ITA)</b> FERRARI 488 CHALLENGE EVO	GTC-GTC1P	<b>1'56.828</b>	8.700	161,622	13
31	<b>217 VAN DER SLOOT Sandra (NLD)</b> EF RACING	<b>BURATTI Andrea (ITA)</b> EF Racing	<b>PORSCHE 911 CUP 992</b>	GTC-GTC2A	<b>1'57.788</b>	9.660	160,305	22
32	<b>103 BACCI Alex (ITA)</b> EASY RACE	<b>LA MAZZA Francesco (ITA)</b> Easy Race	<b>BONTEMPELLI Lorenzo (ITA)</b> FERRARI 488 CHALLENGE EVO	GTC-GTC1P	<b>1'58.118</b>	9.990	159,857	18
33	<b>232 KOSIC Matej (SVN)</b> LEMA RACING	<b>LAH Andrej (SVN)</b> LEMA Racing	<b>FONDI Maurizio (ITA)</b> LAMBORGHINI HURACÁN ST EVO 2	GTC-GTC1A	<b>2'01.142</b>	13.014	155,867	18
34	<b>19 CAZZANIGA Riccardo (ITA)</b> VSR	<b>DI FOLCO Alberto (ITA)</b> VSR	<b>LIBERATI Edoardo (ITA)</b> LAMBORGHINI HURACÁN EVO 2	GT3-GT3PR				0
35	<b>63 GUIDETTI Jacopo (ITA)</b> VSR	<b>MOULIN Baptiste (BEL)</b> VSR	<b>TRIBAUDINI Stephane (FRA)</b> LAMBORGHINI HURACÁN EVO 2	GT3-GT3PA				0
36	<b>66 COSTANTINI Stefano (ITA)</b> VSR	<b>STADSBADER Gilles (BEL)</b> VSR	<b>MICHELOTTO Mattia (ITA)</b> LAMBORGHINI HURACÁN EVO 2	GT3-GT3PA				0
37	<b>111 DEMARCHI Luca (ITA)</b> BEST LAP	<b>DI MARE Sabatino (ITA)</b> Best Lap	<b>PATRINICOLA Simone (ITA)</b> FERRARI 488 CHALLENGE EVO	GTC-GTC1P				0

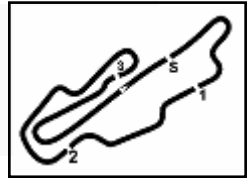
Umidità	51%	ARIA	30°C
Condizioni	DRY	Pista	46°C

Direttore di Gara : Antonio Canu

Direttore di Prova : Alessandro Ferrari

12/07/2024      Inizio 10:57      Fine 11:57

Esposta alle: .....



# ACI Racing Weekend Mugello, 13-14 Luglio 2024

## Campionato Italiano GT Endurance - Classifica Prove Libere 1

 Aut.Int. Mugello 5.245 m  
 3 / 3

### Penalty and Infringement

11.20	FCY
11.25	Fine FCY - Green Flag
11.29	FCY
11.34	Fine FCY - Green Flag
11.44	FCY
11.49	Fine FCY - Green Flag
11.57	RED FLAG

### Fastest Laps Sequence

Num.	Concorrente	Naz	Team	Auto	Local Time	Tempo	Dist.	Media
55	F. JELMINI	ITA	Nova Race Events	Honda NSX Acura	11:01'16.292	<b>1'50.448</b>		170,958
55	F. JELMINI	ITA	Nova Race Events	Honda NSX Acura	11:03'04.530	<b>1'48.238</b>	-2.210	174,449
51	A. BRACALENTE	ITA	AF Corse	Ferrari 488	11:10'23.802	<b>1'48.128</b>	-0.110	174,626

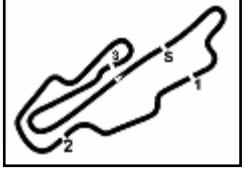
Direttore di Gara : Antonio Canu

Direttore di Prova : Alessandro Ferrari

	Inizio	Fine
12/07/2024	10:57	11:57

Esposta alle: .....





# ACI Racing Weekend Mugello, 13-14 Luglio 2024

## Campionato Italiano GT Endurance - Best Sectors & Speed Prove Libere 1

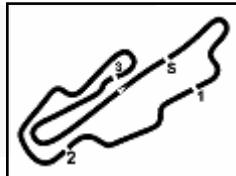
MIGLIOR GIRO		
1	51 AF CORSE	Ferrari 488 1'48.128
2	55 NOVA RACE EVENTS	Honda NSX Acura 1'48.238
3	50 AF CORSE	Ferrari 296 1'48.483
4	27 SCUDERIA BALDINI	Ferrari 296 1'49.144
5	8 BMW ITALIA CECCATO RAC	BMW G82 M4 1'49.285
6	7 BMW ITALIA CECCATO RAC	BMW G82 M4 1'49.392
7	3 PELLIN RACING	Ferrari 488 1'49.512
8	75 COLAVITA LEONARDO	Ferrari 488 1'49.783
9	99 TRESOR AUDI SPORT ITALIA	Audi R8 LMS 1'49.802
10	33 AUTO SPORT RACING	Lamborghini Huracán EVO 2 1'50.012
11	12 TRESOR AUDI SPORT ITALIA	Audi R8 LMS 1'50.020
12	17 EF RACING	Porsche 911 R 992 1'50.146
13	16 AKM MOTORSPORT	Mercedes AMG 1'50.229
14	85 IMPERIALE SPORT CAR SER	Lamborghini Huracán EVO 2 1'50.694
15	5 L&A INFINITY	Aston Martin Vantaae AMR 1'50.756
16	77 NOVA RACE EVENTS	Honda NSX Acura 1'51.110
17	54 IMPERIALE SPORT CAR SER	Lamborghini Huracán EVO 2 1'51.181
18	28 NOVA RACE EVENTS	Mercedes AMG 1'51.726
19	292 CENTRI PORSCHE TICINO	Porsche 911 Cup 992 1'53.548
20	172 DL RACING	Lamborghini Huracán ST EVO 2 1'53.609
21	32 AUTO SPORT RACING	Lamborghini Huracán ST EVO 2 1'53.660
22	202 HC RACING DIVISION	Lamborghini Huracán ST EVO 2 1'54.202
23	127 RACEVENT	Porsche 911 Cup 992 1'54.262
24	162 DL RACING	Lamborghini Huracán ST EVO 2 1'54.414
25	212 BEST LAP	Ferrari 488 Challenge Evo 1'54.829
26	122 EBIMOTORS	Porsche 911 Cup 992 1'54.844
27	272 DL RACING	Lamborghini Huracán ST EVO 2 1'54.910
28	255 REPARTO CORSE RAM	Ferrari 488 Challenge Evo 1'55.855
29	207 INVICTUS CORSE	Lamborghini Huracán ST EVO 2 1'56.828
30	151 SR&R	Ferrari 488 Challenge Evo 1'56.828
31	217 EF RACING	Porsche 911 Cup 992 1'57.788
32	103 EASY RACE	Ferrari 488 Challenge Evo 1'58.118
33	232 LEMA RACING	Lamborghini Huracán ST EVO 2 2'01.142
34	19 VSR	Lamborghini Huracán EVO 2
35	63 VSR	Lamborghini Huracán EVO 2
36	66 VSR	Lamborghini Huracán EVO 2
37	111 BEST LAP	Ferrari 488 Challenge Evo

SPEED		
1	255 REPARTO CORSE RAM	Ferrari 488 Challenge Evo 265,4
2	212 BEST LAP	Ferrari 488 Challenge Evo 265,4
3	8 BMW ITALIA CECCATO RAC	BMW G82 M4 264,7
4	103 EASY RACE	Ferrari 488 Challenge Evo 264,1
5	7 BMW ITALIA CECCATO RAC	BMW G82 M4 262,1
6	12 TRESOR AUDI SPORT ITALIA	Audi R8 LMS 262,1
7	85 IMPERIALE SPORT CAR SER	Lamborghini Huracán EVO 2 261,5
8	55 NOVA RACE EVENTS	Honda NSX Acura 260,9
9	122 EBIMOTORS	Porsche 911 Cup 992 260,2
10	99 TRESOR AUDI SPORT ITALIA	Audi R8 LMS 260,2
11	207 INVICTUS CORSE	Lamborghini Huracán ST EVO 2 260,2
12	5 L&A INFINITY	Aston Martin Vantage AMR 259,6
13	151 SR&R	Ferrari 488 Challenge Evo 259,6
14	272 DL RACING	Lamborghini Huracán ST EVO 2 259,6
15	51 AF CORSE	Ferrari 488 259,0
16	27 SCUDERIA BALDINI	Ferrari 296 259,0
17	127 RACEVENT	Porsche 911 Cup 992 258,4
18	50 AF CORSE	Ferrari 296 258,4
19	172 DL RACING	Lamborghini Huracán ST EVO 2 257,8
20	16 AKM MOTORSPORT	Mercedes AMG 257,8
21	75 COLAVITA LEONARDO	Ferrari 488 257,1
22	217 EF RACING	Porsche 911 Cup 992 257,1
23	77 NOVA RACE EVENTS	Honda NSX Acura 256,5
24	202 HC RACING DIVISION	Lamborghini Huracán ST EVO 2 256,5
25	17 EF RACING	Porsche 911 R 992 256,5
26	162 DL RACING	Lamborghini Huracán ST EVO 2 256,5
27	292 CENTRI PORSCHE TICINO	Porsche 911 Cup 992 256,5
28	32 AUTO SPORT RACING	Lamborghini Huracán EVO 2 256,5
29	28 NOVA RACE EVENTS	Mercedes AMG 255,9
30	54 IMPERIALE SPORT CAR SER	Lamborghini Huracán EVO 2 255,3
31	3 PELLIN RACING	Ferrari 488 253,5
32	232 LEMA RACING	Lamborghini Huracán ST EVO 2 251,2
33	33 AUTO SPORT RACING	Lamborghini Huracán EVO 2 251,2

SEG. 1			SEG. 2			SEG. 3			SEG. 4		
1	55 NOVA RACE EVENTS	26.219	1	51 AF CORSE	21.556	1	50 AF CORSE	33.964	1	8 BMW ITALIA CECCATO	25.915
2	50 AF CORSE	26.330	2	50 AF CORSE	21.898	2	55 NOVA RACE EVENTS	34.073	2	55 NOVA RACE EVENTS	25.955
3	51 AF CORSE	26.346	3	8 BMW ITALIA CECCATO	21.974	3	3 PELLIN RACING	34.212	3	51 AF CORSE	25.974
4	27 SCUDERIA BALDINI	26.405	4	55 NOVA RACE EVENTS	21.991	4	27 SCUDERIA BALDINI	34.215	4	50 AF CORSE	26.066
5	75 COLAVITA LEONARDO	26.453	5	3 PELLIN RACING	22.000	5	51 AF CORSE	34.252	5	27 SCUDERIA BALDINI	26.094
6	99 TRESOR AUDI SPORT	26.521	6	27 SCUDERIA BALDINI	22.067	6	12 TRESOR AUDI SPORT	34.359	6	7 BMW ITALIA CECCATO	26.128
7	12 TRESOR AUDI SPORT	26.521	7	17 EF RACING	22.085	7	33 AUTO SPORT RACING	34.407	7	85 IMPERIALE SPORT CA	26.198
8	8 BMW ITALIA CECCATO	26.532	8	7 BMW ITALIA CECCATO	22.088	8	7 BMW ITALIA CECCATO	34.487	8	16 AKM MOTORSPORT	26.212
9	85 IMPERIALE SPORT CA	26.598	9	33 AUTO SPORT RACING	22.138	9	17 EF RACING	34.527	9	99 TRESOR AUDI SPORT	26.229
10	17 EF RACING	26.623	10	12 TRESOR AUDI SPORT	22.156	10	75 COLAVITA LEONARDO	34.541	10	5 L&A INFINITY	26.250
11	33 AUTO SPORT RACING	26.676	11	99 TRESOR AUDI SPORT	22.167	11	16 AKM MOTORSPORT	34.635	11	12 TRESOR AUDI SPORT	26.318
12	7 BMW ITALIA CECCATO	26.689	12	75 COLAVITA LEONARDO	22.188	12	99 TRESOR AUDI SPORT	34.656	12	17 EF RACING	26.334
13	5 L&A INFINITY	26.745	13	16 AKM MOTORSPORT	22.228	13	85 IMPERIALE SPORT CA	34.702	13	3 PELLIN RACING	26.404
14	3 PELLIN RACING	26.771	14	85 IMPERIALE SPORT CA	22.371	14	8 BMW ITALIA CECCATO	34.706	14	77 NOVA RACE EVENTS	26.469
15	16 AKM MOTORSPORT	26.796	15	28 NOVA RACE EVENTS	22.469	15	28 NOVA RACE EVENTS	34.765	15	75 COLAVITA LEONARDO	26.474
16	77 NOVA RACE EVENTS	26.818	16	5 L&A INFINITY	22.482	16	77 NOVA RACE EVENTS	34.890	16	28 NOVA RACE EVENTS	26.541
17	54 IMPERIALE SPORT CA	26.823	17	54 IMPERIALE SPORT CA	22.562	17	5 L&A INFINITY	34.911	17	172 DL RACING	26.682
18	32 AUTO SPORT RACING	26.885	18	77 NOVA RACE EVENTS	22.617	18	54 IMPERIALE SPORT CA	35.079	18	33 AUTO SPORT RACING	26.685
19	28 NOVA RACE EVENTS	27.082	19	172 DL RACING	22.929	19	292 CENTRI PORSCHE TIC	35.976	19	54 IMPERIALE SPORT CA	26.702
20	172 DL RACING	27.130	20	292 CENTRI PORSCHE TIC	23.133	20	32 AUTO SPORT RACING	36.023	20	212 BEST LAP	26.875
21	162 DL RACING	27.250	21	32 AUTO SPORT RACING	23.192	21	162 DL RACING	36.095	21	255 REPARTO CORSE RAM	26.879
22	127 RACEVENT	27.330	22	202 HC RACING DIVISION	23.198	22	172 DL RACING	36.125	22	122 EBIMOTORS	26.935
23	292 CENTRI PORSCHE TIC	27.392	23	127 RACEVENT	23.235	23	127 RACEVENT	36.156	23	292 CENTRI PORSCHE TIC	26.992
24	122 EBIMOTORS	27.453	24	122 EBIMOTORS	23.287	24	202 HC RACING DIVISION	36.248	24	32 AUTO SPORT RACING	27.007
25	202 HC RACING DIVISION	27.465	25	212 BEST LAP	23.388	25	272 DL RACING	36.598	25	162 DL RACING	27.028
26	212 BEST LAP	27.608	26	162 DL RACING	23.427	26	212 BEST LAP	36.685	26	272 DL RACING	27.035
27	272 DL RACING	27.609	27	272 DL RACING	23.460	27	122 EBIMOTORS	36.796	27	127 RACEVENT	27.129
28	255 REPARTO CORSE RAM	27.744	28	255 REPARTO CORSE RAM	23.863	28	207 INVICTUS CORSE	36.934	28	202 HC RACING DIVISION	27.264
29	217 EF RACING	27.813	29	207 INVICTUS CORSE	23.881	29	255 REPARTO CORSE RAM	36.981	29	207 INVICTUS CORSE	27.282
30	207 INVICTUS CORSE	27.868	30	151 SR&R	23.928	30	217 EF RACING	37.106	30	103 EASY RACE	27.397
31	151 SR&R	27.903	31	103 EASY RACE	24.047	31	151 SR&R	37.190	31	217 EF RACING	27.564
32	103 EASY RACE	28.080	32	217 EF RACING	24.277	32	103 EASY RACE	37.921	32	151 SR&R	27.772
33	232 LEMA RACING	28.631	33	232 LEMA RACING	24.983	33	232 LEMA RACING	38.413	33	232 LEMA RACING	28.767







# ACI Racing Weekend Mugello, 13-14 Luglio 2024

## Campionato Italiano GT Endurance - Analisi Tempi Prove Libere 1

Aut.Int. Mugello 5.245 m

2 / 7

18	27.190	23.178	39.844	4'08.798	5'39.010P	255,9	11:47'27.372	2	35.547					1'39.266P	159,8	11:00'24.338
19	56.077	44.937	37.733	28.057	2'46.804P	79,4	11:50'14.176	3	34.792	23.936	36.154	26.759	2'01.641P	173,6	11:02'25.979	
20	27.887	23.383	35.566	26.768	1'53.604	252,3	11:52'07.780	4	27.539	23.065	35.129	26.696	1'52.429	252,9	11:04'18.408	
21	27.399	22.826	35.217	26.620	1'52.062	255,3	11:53'59.842	5	27.332	22.943	34.958	<b>26.541</b>	1'51.774	254,7	11:06'10.182	
22	27.202	22.630	35.199	26.376	1'51.407	<b>257,8</b>	11:55'51.249	6	27.246	22.759	<b>34.765</b>	26.956	<b>1'51.726</b>	253,5	11:08'01.908	
23	27.142	22.637				255,9		7	27.285	22.777	35.208	26.549	1'51.819	252,9	11:09'53.727	

**17 EF Racing (1'50.146)**

Giro	Seg.1	Seg.2	Seg.3	Seg.4	T. Giro	km/h	Local Time
1							
2	38.113	27.999	40.573	28.722	2'15.407P	150,2	11:00'27.036
3	27.620	22.834	35.587	26.709	1'52.750	251,2	11:02'19.786
4	27.088	22.373	34.682	26.390	1'50.533	254,1	11:04'10.319
5	26.742	22.612	34.965	26.497	1'50.816	253,5	11:06'01.135
6	<b>26.623</b>	22.158	34.556	26.819	1'50.156	254,7	11:07'51.291
7	26.960	<b>22.085</b>	34.623	26.478	<b>1'50.146</b>	252,9	11:09'41.437
8	27.835				8'16.604P	253,5	11:17'58.041
9	35.019	23.801	36.137	27.063	2'02.020P	170,6	11:20'00.061
10	43.696				3'40.157P	246,6	11:23'40.218
11	56.526	39.946	36.897	26.884	2'40.253P	78,3	11:26'20.471
12	27.092	22.277	<b>34.527</b>	<b>26.334</b>	1'50.230	251,7	11:28'10.701
13	27.592	22.875	59.813	1'02.648	2'52.928	254,7	11:31'03.629
14	57.029	48.336	1'09.958	32.550	3'27.873	79,2	11:34'31.502
15	27.285	24.088	39.080	28.624	1'59.077	251,7	11:36'30.579
16	26.938	22.175	34.749	26.515	1'50.377	252,9	11:38'20.956
17	27.081				3'20.922P	255,3	11:41'41.878
18	38.453	24.378	36.986	29.853	2'09.670P	154,7	11:43'51.548
19	37.049	47.763	1'09.520	1'02.954	3'37.286	251,2	11:47'28.834
20	57.391	43.650	37.301	29.163	2'47.505	79,3	11:50'16.339
21	27.526	22.757	35.543	27.025	1'52.851	250,6	11:52'09.190
22	27.065	22.496	35.583	26.618	1'51.762	255,9	11:54'00.952
23	27.491	22.579	35.261	29.881	1'55.212	<b>256,5</b>	11:55'56.164
24	26.856	22.197	36.463		<b>256,5</b>		

**32 Auto Sport Racing (1'53.660)**

Giro	Seg.1	Seg.2	Seg.3	Seg.4	T. Giro	km/h	Local Time
1							
2	42.110	28.507	41.120	29.513	2'21.250P	145,0	11:02'40.163
3	28.339	25.230	38.924	28.324	2'00.817	250,0	11:04'40.980
4	28.168	25.334	37.958	28.099	1'59.559	251,7	11:06'40.539
5	28.752	24.054	37.955	27.819	1'58.580	253,5	11:08'39.119
6	27.779	23.756	37.006	27.555	1'56.096	253,5	11:10'35.215
7	27.458	23.669	36.264	27.365	1'54.756	254,7	11:12'29.971
8	27.368	23.376	<b>36.023</b>	27.253	1'54.020	253,5	11:14'23.991
9	27.467	23.932	37.092	3'09.377	4'37.868P	<b>256,5</b>	11:19'01.859
10	46.928	34.675	1'10.966	1'03.904	3'36.473P	95,0	11:22'38.332
11	59.531	47.169	1'02.774	33.179	3'22.653	79,6	11:26'00.985
12	30.581	26.318	40.764	30.718	2'08.381	235,8	11:28'09.366
13	30.055	25.756	1'08.879	1'02.348	3'07.038	233,8	11:31'16.404
14	58.270				4'00.540P	79,6	11:35'16.944
15	39.607	26.323	41.406	30.197	2'17.533P	144,6	11:37'34.477
16	29.073	25.780	40.974	29.300	2'05.127	247,7	11:39'39.604
17	28.853	25.085	39.461	29.246	2'02.645	251,2	11:41'42.249
18	29.585	25.051	40.368	30.155	2'05.159	215,1	11:43'47.408
19	31.805				4'46.893P	250,0	11:48'34.301
20	50.594	25.883	38.227	27.650	2'22.354P	79,6	11:50'56.655
21	27.269	23.332	36.052	<b>27.007</b>	<b>1'53.660</b>	254,1	11:52'50.315
22	<b>26.885</b>	<b>23.192</b>	36.572	27.168	1'53.817	255,9	11:54'44.132
23	28.143	23.369	37.060	27.280	1'55.852	226,9	11:56'39.984
24	27.166	25.235				255,9	

**33 Auto Sport Racing (1'50.012)**

Giro	Seg.1	Seg.2	Seg.3	Seg.4	T. Giro	km/h	Local Time
1							
2	36.455	24.888	36.013	26.964	2'04.320P	160,0	11:00'19.954
3	26.949	22.618	34.663	26.866	1'51.096	248,8	11:02'11.050
4	26.732	22.160	34.435	<b>26.685</b>	<b>1'50.012</b>	248,8	11:04'01.062
5	<b>26.676</b>	22.244	35.178	27.132	1'51.230	250,6	11:05'52.292
6	26.793	22.167	<b>34.407</b>	26.688	1'50.055	249,4	11:07'42.347
7	26.776	<b>22.138</b>	35.232	26.753	1'50.899	250,0	11:09'33.246
8	27.154				3'50.191P	250,0	11:13'23.437
9	34.414	22.992	36.619	1'56.366	3'30.391P	168,5	11:16'53.828
10	35.073	22.775	37.019	27.206	2'02.073P	169,0	11:18'55.901
11	27.423	24.936	52.400	1'02.605	2'47.364	248,8	11:21'43.265
12	57.192	47.173	1'11.518	42.915	3'38.798	79,6	11:25'22.063
13	27.699	23.123	37.485	27.090	1'55.397	244,9	11:27'17.460
14	27.376	23.064	42.720	58.653	2'31.813	250,0	11:29'49.273

**28 Nova Race Events (1'51.726)**

Giro	Seg.1	Seg.2	Seg.3	Seg.4	T. Giro	km/h	Local Time
1							

12/07/2024

P = Box In/Out - C = Tempo Invalidato

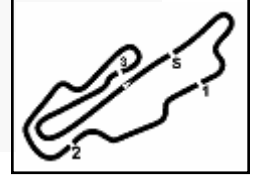








1.5



ACI Racing Weekend Mugello, 13-14 Luglio 2024  
Campionato Italiano GT Endurance - Analisi Tempi Prove Libere 1

Aut.Int. Mugello 5.245 m

5 / 7

Table with columns: Driver, Seg. 1-4, T. Giro, km/h, Local Time. Rows 9-25 showing race results for various drivers.

127 Racevent (1'54.262)

Table with columns: Giro, Seg. 1-4, T. Giro, km/h, Local Time. Rows 1-20 for the 127 Racevent event.

172 DL Racing (1'53.609)

Table with columns: Giro, Seg. 1-4, T. Giro, km/h, Local Time. Rows 1-26 for the 172 DL Racing event.

151 SR&R (1'56.828)

Table with columns: Giro, Seg. 1-4, T. Giro, km/h, Local Time. Rows 1-15 for the 151 SR&R event.

202 HC Racing Division (1'54.202)

Table with columns: Giro, Seg. 1-4, T. Giro, km/h, Local Time. Rows 1-12 for the 202 HC Racing Division event.

162 DL Racing (1'54.414)

Table with columns: Giro, Seg. 1-4, T. Giro, km/h, Local Time. Rows 1-2 for the 162 DL Racing event.

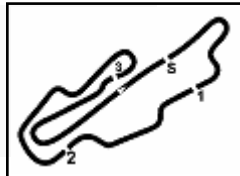
12/07/2024

P = Box In/Out - C = Tempo Invalidato





1.5



ACI Racing Weekend Mugello, 13-14 Luglio 2024  
Campionato Italiano GT Endurance - Analisi Tempi Prove Libere 1

Aut.Int. Mugello 5.245 m

6 / 7

Table with 13 columns: Lap, Time, Driver, Time, Driver, Time, Driver, Time, Driver, Time, Driver, Time, Driver, Time, Driver. Row 17 highlights driver 23.198.

207 Invictus Corse (1'56.712)

Table with 7 columns: Giro, Seg.1, Seg.2, Seg.3, Seg.4, T. Giro, km/h, Local Time. Contains 25 rows of lap data.

232 LEMA Racing (2'01.142)

Table with 7 columns: Giro, Seg.1, Seg.2, Seg.3, Seg.4, T. Giro, km/h, Local Time. Contains 20 rows of lap data.

212 Best Lap (1'54.829)

Table with 7 columns: Giro, Seg.1, Seg.2, Seg.3, Seg.4, T. Giro, km/h, Local Time. Contains 20 rows of lap data.

255 Reparto Corse RAM (1'55.855)

Table with 7 columns: Giro, Seg.1, Seg.2, Seg.3, Seg.4, T. Giro, km/h, Local Time. Contains 15 rows of lap data.

217 EF Racing (1'57.788)

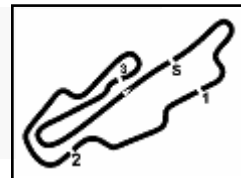
Table with 7 columns: Giro, Seg.1, Seg.2, Seg.3, Seg.4, T. Giro, km/h, Local Time. Contains 2 rows of lap data.

12/07/2024

P = Box In/Out - C = Tempo Invalidato

Powered by FICr PERUGIA TIMING





## ACI Racing Weekend Mugello, 13-14 Luglio 2024

### Campionato Italiano GT Endurance - Analisi Tempi Prove Libere 1

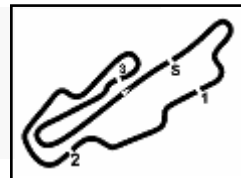
16	27.960	24.349	37.160	3'19.757	4'49.226P	<b>265,4</b>	11:43'10.543
17	37.917	39.604	1'14.789	3'41.254	6'13.564P	173,1	11:49'24.107
18	35.300	24.606	37.580	27.108	2'04.594P	175,3	11:51'28.701
19	<b>27.744</b>	<b>23.863</b>	37.369	<b>26.879</b>	<b>1'55.855</b>	263,4	11:53'24.556
20	27.928	23.932	44.735	27.839	2'04.434	263,4	11:55'28.990
21	28.165	24.293	37.349			260,9	

**272 DL Racing (1'54.910)**

Giro	Seg.1	Seg.2	Seg.3	Seg.4	T. Giro	km/h	Local Time
1							
2	28.179	24.094	38.483	27.714	1'58.470		11:01'19.305
3	27.776	24.019	37.505	27.304	1'56.604	257,8	11:03'15.909
4	27.696	24.054	38.465	2'21.730	3'51.945P	257,8	11:07'07.854
5	39.504	25.934	41.681	28.920	2'16.039P	161,9	11:09'23.893
6	29.430	26.982	38.218	27.797	2'02.427	254,7	11:11'26.320
7	28.224	24.527	37.812	27.534	1'58.097	257,1	11:13'24.417
8	28.044	24.596	39.647	2'23.728	3'56.015P	258,4	11:17'20.432
9	35.742	24.320	37.410	27.524	2'04.996P	165,6	11:19'25.428
10	27.966	35.301	1'08.739	1'01.956	3'13.962	257,1	11:22'39.390
11	59.062	47.260	59.078	30.931	3'16.331	81,2	11:25'55.721
12	28.297	24.176	37.015	27.338	1'56.826	254,1	11:27'52.547
13	27.926	23.971	53.555	1'03.483	2'48.935	257,8	11:30'41.482
14	57.389				4'15.502P	81,1	11:34'56.984
15	37.853	26.193	40.604	31.517	2'16.167P	166,9	11:37'13.151
16	27.951	23.923	37.928	27.319	1'57.121	255,3	11:39'10.272
17	27.803	23.670	36.665	<b>27.035</b>	1'55.173	257,8	11:41'05.445
18	<b>27.609</b>	23.690	37.605	27.483	1'56.387	258,4	11:43'01.832
19	29.482				4'30.498P	<b>259,6</b>	11:47'32.330
20	59.565	40.068	38.217	27.729	2'45.579P	88,1	11:50'17.909
21	27.777	23.704	37.221	27.342	1'56.044	257,1	11:52'13.953
22	28.093	24.244	36.997	27.276	1'56.610	258,4	11:54'10.563
23	27.674	<b>23.460</b>	<b>36.598</b>	27.178	<b>1'54.910</b>	258,4	11:56'05.473
24	28.645					259,0	

**292 Centri Porsche Ticino (1'53.548)**

Giro	Seg.1	Seg.2	Seg.3	Seg.4	T. Giro	km/h	Local Time
1		25.797	38.667	29.868		126,8	
2	31.840	27.363	39.049	28.933	2'07.185	214,3	11:01'26.702
3	29.200	23.641	38.375	27.909	1'59.125	216,9	11:03'25.827
4	28.671				5'36.767P	<b>256,5</b>	11:09'02.594
5	35.688	23.337	36.102	27.729	2'02.856P	167,7	11:11'05.450
6	27.580	23.238	36.036	27.130	1'53.984	255,3	11:12'59.434
7	27.447	<b>23.133</b>	<b>35.976</b>	<b>26.992</b>	<b>1'53.548</b>	252,9	11:14'52.982
8	<b>27.392</b>	23.220	36.192	27.051	1'53.855	254,1	11:16'46.837
9	29.098				5'03.024P	253,5	11:21'49.861
10	57.328	48.210	1'09.949	43.309	3'38.796P	78,2	11:25'28.657
11	29.810	26.698	43.075	33.147	2'12.730	226,4	11:27'41.387
12	29.755	27.902	57.447	1'03.595	2'58.699	250,0	11:30'40.086
13	57.999	48.178	1'10.414	45.395	3'41.986	77,9	11:34'22.072
14	35.263	29.265	45.849	30.776	2'21.153	223,1	11:36'43.225
15	29.813	25.976	41.295	30.226	2'07.310	249,4	11:38'50.535
16	30.243	26.459	42.385	30.563	2'09.650	249,4	11:41'00.185
17	29.788	25.463	40.475	28.589	2'04.315	245,5	11:43'04.500
18	28.713	25.431	1'07.910	1'03.480	3'05.534	255,3	11:46'10.034
19	58.028	47.967	1'09.976	32.597	3'28.568	78,0	11:49'38.602
20	29.198	26.091	40.236	29.751	2'05.276	250,6	11:51'43.878
21	28.661	24.628	38.638	28.073	2'00.000	253,5	11:53'43.878
22	28.158	24.440	41.431	28.280	2'02.309	255,9	11:55'46.187
23	28.422	24.257	37.531			255,3	

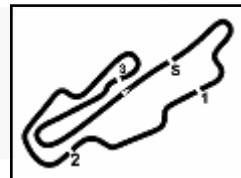


Aut.Int. Mugello 5.245 m

## ACI Racing Weekend Mugello, 13-14 Luglio 2024

### Campionato Italiano GT Endurance - Pit Times Prove Libere 1

No.	Concorrente	Auto		Orario Locale	Pit Time
3	Pellin Racing	T.HAUGEN		10:57'24.239	
			USCITA BOX	10:57'24.239	
			INGRESSO BOX	11:05'58.638	
			USCITA BOX	11:11'24.295	5'25.657
			INGRESSO BOX	11:23'07.517	
5	L&A Infinity	J.LORENZO		11:25'22.350	2'14.833
			USCITA BOX	11:25'22.350	
			INGRESSO BOX	11:25'22.350	
			USCITA BOX	11:25'22.350	
			INGRESSO BOX	11:25'22.350	
7	BMW Italia Ceccato Racing	S.COMANDINI		10:57'21.369	
			USCITA BOX	10:57'21.369	
			INGRESSO BOX	11:12'58.025	
			USCITA BOX	11:15'23.488	2'25.463
			INGRESSO BOX	11:38'10.844	
			USCITA BOX	11:40'41.905	2'31.061
			INGRESSO BOX	11:55'17.118	
			USCITA BOX	11:55'17.118	
			INGRESSO BOX	11:55'17.118	
			USCITA BOX	11:55'17.118	
8	BMW Italia Ceccato Racing	M.CASSARÀ		10:59'04.834	
			USCITA BOX	10:59'04.834	
			INGRESSO BOX	11:11'44.182	
			USCITA BOX	11:13'29.758	1'45.576
			INGRESSO BOX	11:20'12.307	
			USCITA BOX	11:25'24.641	5'12.334
			INGRESSO BOX	11:29'36.489	
			USCITA BOX	11:31'32.523	1'56.034
			INGRESSO BOX	11:33'12.186	
			USCITA BOX	11:42'03.876	8'51.690
12	Tresor Audi Sport Italia	R.MAZZOLA		11:06'09.045	
			USCITA BOX	11:06'09.045	
			INGRESSO BOX	11:10'47.796	
			USCITA BOX	11:10'47.796	
			INGRESSO BOX	11:10'47.796	
			USCITA BOX	11:10'47.796	
			INGRESSO BOX	11:10'47.796	
			USCITA BOX	11:10'47.796	
			INGRESSO BOX	11:10'47.796	
			USCITA BOX	11:10'47.796	
16	AKM Motorsport	G.SANDRUCCI		10:59'34.398	
			USCITA BOX	10:59'34.398	
			INGRESSO BOX	11:12'35.361	
			USCITA BOX	11:17'04.718	4'29.357
			INGRESSO BOX	11:21'41.331	
			USCITA BOX	11:25'12.722	3'31.391
			INGRESSO BOX	11:30'36.963	
			USCITA BOX	11:34'10.637	3'33.674
			INGRESSO BOX	11:40'14.777	
			USCITA BOX	11:47'48.477	7'33.700
17	EF Racing	E.FULGENZI		11:06'09.045	
			USCITA BOX	11:06'09.045	
			INGRESSO BOX	11:10'47.796	
			USCITA BOX	11:10'47.796	
			INGRESSO BOX	11:10'47.796	
			USCITA BOX	11:10'47.796	
			INGRESSO BOX	11:10'47.796	
			USCITA BOX	11:10'47.796	
			INGRESSO BOX	11:10'47.796	
			USCITA BOX	11:10'47.796	

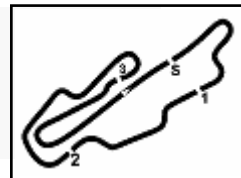


Aut.Int. Mugello 5.245 m

## ACI Racing Weekend Mugello, 13-14 Luglio 2024

### Campionato Italiano GT Endurance - Pit Times Prove Libere 1

No.	Concorrente	Auto		Orario Locale	Pit Time
17	EF Racing	E.FULGENZI	USCITA BOX	10:58'15.016	
			INGRESSO BOX	11:10'37.370	
			USCITA BOX	11:18'01.422	7'24.052
			INGRESSO BOX	11:21'29.931	
			USCITA BOX	11:23'43.602	2'13.671
			INGRESSO BOX	11:39'14.418	
			USCITA BOX	11:41'45.263	2'30.845
27	Scuderia Baldini	G.FISICHELLA	USCITA BOX	10:58'56.941	
			INGRESSO BOX	11:10'07.500	
			USCITA BOX	11:17'02.642	6'55.142
			INGRESSO BOX	11:21'40.682	
			USCITA BOX	11:24'54.578	3'13.896
			INGRESSO BOX	11:44'35.903	
			USCITA BOX	11:48'34.568	3'58.665
28	Nova Race Events	F.FERRI	USCITA BOX	10:58'48.491	
			INGRESSO BOX	10:59'50.870	
			USCITA BOX	11:00'27.785	36.915
			INGRESSO BOX	11:15'30.202	
			USCITA BOX	11:17'59.212	2'29.010
			INGRESSO BOX	11:33'51.493	
			USCITA BOX	11:35'49.612	1'58.119
32	Auto Sport Racing	S.MUR	USCITA BOX	11:00'22.994	
			INGRESSO BOX	11:16'18.282	
			USCITA BOX	11:19'05.931	2'47.649
			INGRESSO BOX	11:33'04.142	
			USCITA BOX	11:35'21.025	2'16.883
			INGRESSO BOX	11:45'08.116	
			USCITA BOX	11:48'38.386	3'30.270
33	Auto Sport Racing	M.PAVLOVIC	USCITA BOX	10:58'19.031	
			INGRESSO BOX	11:10'27.627	
			USCITA BOX	11:13'26.838	2'59.211
			INGRESSO BOX	11:15'33.294	
			USCITA BOX	11:16'57.226	1'23.932
			INGRESSO BOX	11:33'33.715	
			USCITA BOX	11:34'03.566	29.851
			INGRESSO BOX	11:38'13.020	
			USCITA BOX	11:38'36.744	23.724
			INGRESSO BOX	11:44'36.766	
			USCITA BOX	11:48'42.856	4'06.090
50	AF Corse	R.PONZIO	USCITA BOX	10:57'26.190	
			INGRESSO BOX	11:06'49.220	
			USCITA BOX	11:13'05.627	6'16.407
			INGRESSO BOX	11:20'57.083	
			USCITA BOX	11:24'55.609	3'58.526
			INGRESSO BOX	11:42'35.079	
			USCITA BOX	11:48'32.438	5'57.359
51	AF Corse	A.BRACALENTE	USCITA BOX	10:57'17.214	

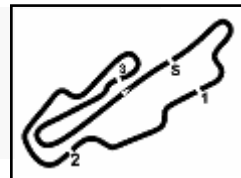


Aut.Int. Mugello 5.245 m

## ACI Racing Weekend Mugello, 13-14 Luglio 2024

### Campionato Italiano GT Endurance - Pit Times Prove Libere 1

No. Concorrente	Auto		Orario Locale	Pit Time	
51	AF Corse	A.BRACALENTE	INGRESSO BOX	10:59'26.748	
			USCITA BOX	11:01'05.623	1'38.875
			INGRESSO BOX	11:12'18.706	
			USCITA BOX	11:15'11.445	2'52.739
			INGRESSO BOX	11:43'51.195	
			USCITA BOX	11:49'00.059	5'08.864
			INGRESSO BOX	11:56'15.318	
54	Imperiale Sport Car Service	G.FASCICOLO	USCITA BOX	10:57'35.088	
			INGRESSO BOX	11:12'50.860	
			USCITA BOX	11:16'27.686	3'36.826
			INGRESSO BOX	11:29'15.722	
			USCITA BOX	11:33'50.176	4'34.454
			INGRESSO BOX	11:42'38.052	
			USCITA BOX	11:45'33.368	2'55.316
55	Nova Race Events	F.JELMINI	USCITA BOX	10:57'27.478	
			INGRESSO BOX	11:04'51.731	
			USCITA BOX	11:13'11.329	8'19.598
			INGRESSO BOX	11:21'24.348	
			USCITA BOX	11:25'01.333	3'36.985
			INGRESSO BOX	11:32'20.305	
			USCITA BOX	11:35'08.869	2'48.564
			INGRESSO BOX	11:45'15.555	
			USCITA BOX	11:48'51.240	3'35.685
75	Colavita Leonardo	L.COLAVITA	USCITA BOX	10:57'15.125	
			INGRESSO BOX	10:59'23.544	
			USCITA BOX	11:01'16.556	1'53.012
			INGRESSO BOX	11:13'24.948	
			USCITA BOX	11:18'39.674	5'14.726
			INGRESSO BOX	11:19'39.512	
			USCITA BOX	11:21'39.677	2'00.165
			INGRESSO BOX	11:23'17.648	
			USCITA BOX	11:28'27.525	5'09.877
			INGRESSO BOX	11:33'32.314	
			USCITA BOX	11:35'30.654	1'58.340
			INGRESSO BOX	11:46'38.701	
			USCITA BOX	11:49'32.169	2'53.468
77	Nova Race Events	L.MAGNONI	USCITA BOX	10:58'00.643	
			INGRESSO BOX	11:09'27.502	
			USCITA BOX	11:12'20.928	2'53.426
			INGRESSO BOX	11:21'53.051	
			USCITA BOX	11:25'07.257	3'14.206
			INGRESSO BOX	11:30'42.694	
			USCITA BOX	11:34'12.801	3'30.107
			INGRESSO BOX	11:45'12.369	
			USCITA BOX	11:48'45.093	3'32.724
85	Imperiale Sport Car Service	A.DELEDDA	USCITA BOX	11:00'46.776	
			INGRESSO BOX	11:06'39.619	
			USCITA BOX	11:08'35.118	1'55.499
			INGRESSO BOX	11:19'49.288	

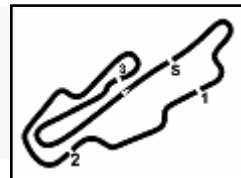


Aut.Int. Mugello 5.245 m

## ACI Racing Weekend Mugello, 13-14 Luglio 2024

### Campionato Italiano GT Endurance - Pit Times Prove Libere 1

No.	Concorrente	Auto		Orario Locale	Pit Time
85	Imperiale Sport Car Service	A.DELEDDA	USCITA BOX	11:25'15.911	5'26.623
			INGRESSO BOX	11:29'20.555	
			USCITA BOX	11:34'33.164	5'12.609
			INGRESSO BOX	11:42'09.635	
			USCITA BOX	11:48'52.838	6'43.203
99	Tresor Audi Sport Italia	L.MONCINI	USCITA BOX	10:59'39.347	
			INGRESSO BOX	11:13'40.901	
			USCITA BOX	11:18'04.774	4'23.873
			INGRESSO BOX	11:30'09.044	
			USCITA BOX	11:34'13.643	4'04.599
			INGRESSO BOX	11:37'12.138	
			USCITA BOX	11:37'35.835	23.697
			INGRESSO BOX	11:45'58.771	
103	Easy Race	A.BACCI	USCITA BOX	10:57'38.429	
			INGRESSO BOX	11:09'54.160	
			USCITA BOX	11:13'37.357	3'43.197
			INGRESSO BOX	11:26'06.570	
			USCITA BOX	11:34'09.488	8'02.918
			INGRESSO BOX	11:44'49.246	
			USCITA BOX	11:48'56.447	4'07.201
122	Ebimotors	G.NICOLOSI	USCITA BOX	10:57'51.108	
			INGRESSO BOX	11:06'37.942	
			USCITA BOX	11:09'01.247	2'23.305
			INGRESSO BOX	11:30'51.511	
			USCITA BOX	11:33'45.168	2'53.657
			INGRESSO BOX	11:47'51.152	
			USCITA BOX	11:49'41.403	1'50.251
127	Racevent	G.BERTON	USCITA BOX	10:59'01.181	
			INGRESSO BOX	11:03'45.578	
			USCITA BOX	11:04'29.875	44.297
			INGRESSO BOX	11:12'55.037	
			USCITA BOX	11:20'36.678	7'41.641
			INGRESSO BOX	11:29'25.288	
			USCITA BOX	11:34'21.993	4'56.705
			INGRESSO BOX	11:44'03.894	
151	SR&R	N.RISITANO	USCITA BOX	10:59'37.915	
			INGRESSO BOX	11:01'44.367	
			USCITA BOX	11:05'03.128	3'18.761
			INGRESSO BOX	11:11'16.153	
			USCITA BOX	11:14'49.159	3'33.006
			INGRESSO BOX	11:21'58.584	
			USCITA BOX	11:25'29.481	3'30.897
			INGRESSO BOX	11:28'11.884	
			USCITA BOX	11:33'41.193	5'29.309
			INGRESSO BOX	11:39'21.778	



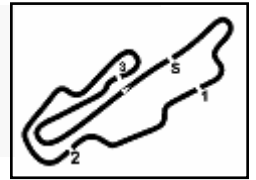
Aut.Int. Mugello 5.245 m

## ACI Racing Weekend Mugello, 13-14 Luglio 2024

### Campionato Italiano GT Endurance - Pit Times Prove Libere 1

No. Concorrente	Auto		Orario Locale	Pit Time
151 SR&R	N.RISITANO	USCITA BOX	11:49'05.751	9'43.973
		INGRESSO BOX	11:55'14.933	
162 DL Racing	D.DI FABIO	USCITA BOX	10:57'09.844	3'13.831
		INGRESSO BOX	11:10'25.645	
		USCITA BOX	11:13'39.476	
		INGRESSO BOX	11:19'43.525	
		USCITA BOX	11:27'18.061	
		INGRESSO BOX	11:31'24.971	
		USCITA BOX	11:36'03.883	
		INGRESSO BOX	11:43'56.744	
172 DL Racing	L.SEGÙ	USCITA BOX	10:57'18.824	54.647
		INGRESSO BOX	11:00'24.855	
		USCITA BOX	11:01'19.502	
		INGRESSO BOX	11:09'55.952	
		USCITA BOX	11:12'12.568	
		INGRESSO BOX	11:30'30.530	
		USCITA BOX	11:36'01.382	
		INGRESSO BOX	11:45'10.927	
202 HC Racing Division	F.D'AURIA	USCITA BOX	10:57'30.842	1'50.264
		INGRESSO BOX	10:59'39.577	
		USCITA BOX	11:01'29.841	
		INGRESSO BOX	11:17'10.079	
		USCITA BOX	11:23'40.759	
		INGRESSO BOX	11:34'37.405	
		USCITA BOX	11:38'44.876	
		INGRESSO BOX	11:45'54.946	
207 Invictus Corse	A.MENDEZ	USCITA BOX	10:57'11.522	1'58.002
		INGRESSO BOX	11:13'05.159	
		USCITA BOX	11:15'03.161	
		INGRESSO BOX	11:39'12.960	
212 Best Lap	P.AGOGLIA	USCITA BOX	10:57'41.830	1'25.834
		INGRESSO BOX	10:59'59.228	
		USCITA BOX	11:01'25.062	
		INGRESSO BOX	11:15'05.105	
		USCITA BOX	11:25'11.255	
		INGRESSO BOX	11:41'42.304	
217 EF Racing	S.VAN DER SLOOT	USCITA BOX	10:58'30.533	27.920
		INGRESSO BOX	10:59'44.436	
		USCITA BOX	11:00'12.356	
		INGRESSO BOX	11:01'23.971	
		USCITA BOX	11:02'46.218	
		INGRESSO BOX	11:10'12.545	
		USCITA BOX	11:13'48.968	3'36.423
		INGRESSO BOX	11:21'32.051	



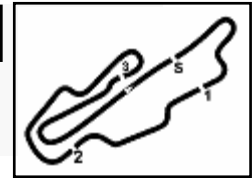


Aut.Int. Mugello 5.245 m

## ACI Racing Weekend Mugello, 13-14 Luglio 2024

### Campionato Italiano GT Endurance - Pit Times Prove Libere 1

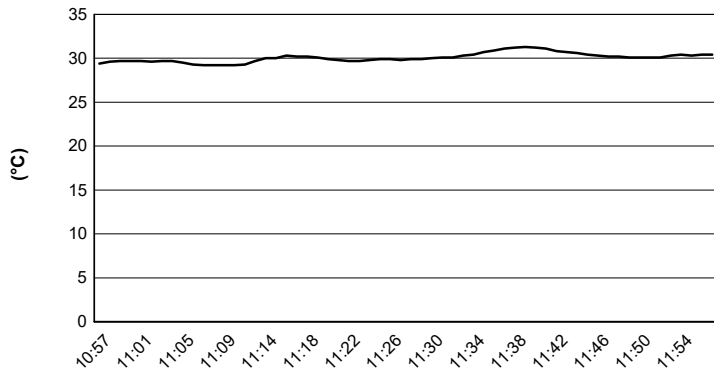
No. Concorrente	Auto		Orario Locale	Pit Time	
217 EF Racing	S.VAN DER SLOOT	USCITA BOX	11:25'05.392	3'33.341	
		INGRESSO BOX	11:40'47.011		
		USCITA BOX	11:43'30.042		
232 LEMA Racing	M.KOSIC	USCITA BOX	10:58'00.032	1'54.145	
		INGRESSO BOX	11:12'37.945		
		USCITA BOX	11:14'32.090		
		INGRESSO BOX	11:21'39.319		
		USCITA BOX	11:27'50.068		
255 Reparto Corse RAM	G.PARISOTTO	INGRESSO BOX	11:27'50.068	6'10.749	
		USCITA BOX	11:51'22.983		
		USCITA BOX	10:57'22.912		1'13.967
		INGRESSO BOX	11:03'20.884		
		USCITA BOX	11:04'34.851		1'54.277
		INGRESSO BOX	11:16'29.176		
		USCITA BOX	11:18'23.453		3'45.512
		INGRESSO BOX	11:20'56.299		
		USCITA BOX	11:24'41.811		5'13.040
		INGRESSO BOX	11:29'05.075		
USCITA BOX	11:34'18.115	2'58.282			
INGRESSO BOX	11:40'16.028				
USCITA BOX	11:43'14.310	2'51.439			
INGRESSO BOX	11:46'36.231				
USCITA BOX	11:49'27.670	1'59.567			
INGRESSO BOX	11:57'25.890				
272 DL Racing	A.MAINETTI	INGRESSO BOX	11:05'11.630	1'59.768	
		USCITA BOX	11:07'11.197		
		INGRESSO BOX	11:15'24.030		
		USCITA BOX	11:17'23.798		
		INGRESSO BOX	11:32'26.332		
		USCITA BOX	11:35'00.914		
		INGRESSO BOX	11:44'08.270		
		USCITA BOX	11:47'35.714		
292 Centri Porsche Ticino	M.KNEZ	INGRESSO BOX	11:57'03.644	3'27.444	
		USCITA BOX	10:57'07.540		
		INGRESSO BOX	11:04'25.948		
		USCITA BOX	11:09'06.135		
		INGRESSO BOX	11:17'44.266		
		USCITA BOX	11:21'53.426	4'09.160	



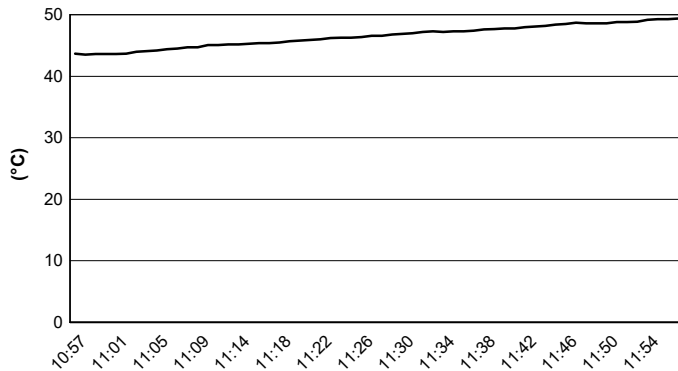
Aut.Int. Mugello 5.245 m

**ACI Racing Weekend Mugello, 13-14 Luglio 2024**  
**Campionato Italiano GT Endurance - Meteo Prove Libere 1**  
 Session started 10:57 - Session ended 11:57

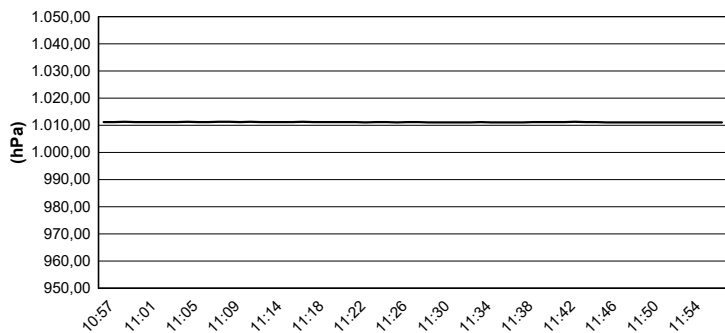
**Air Temperature**



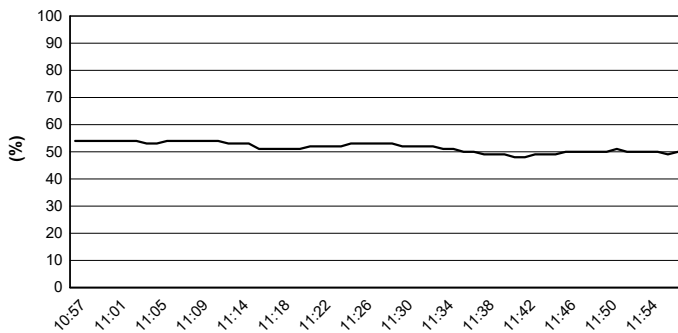
**Track Temperature**



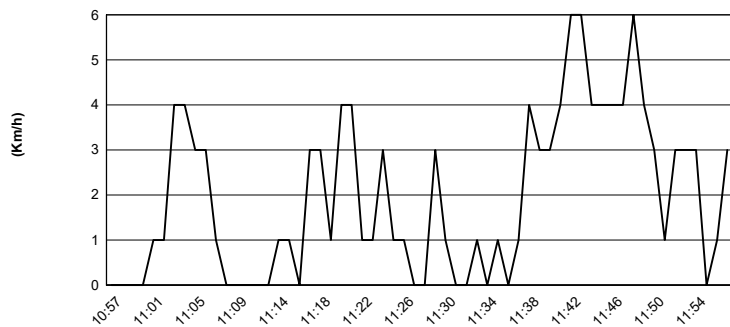
**Air Pressure**



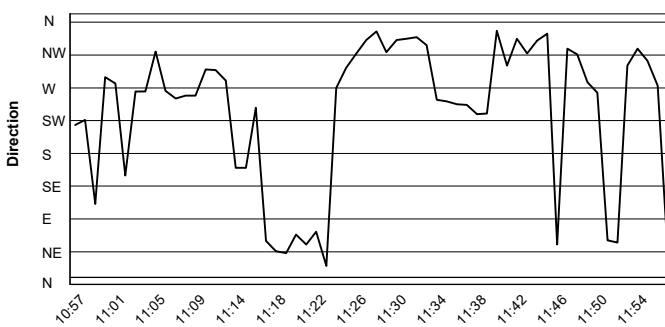
**Humidity**



**Wind Speed**



**Wind Direction**



12/07/2024